

Фонетический период. Занятие 3

"Части слова"

Продолжаем знакомить ребят с азами грамоты. И сегодня мы узнаем, что слова состоят из частей, которые называются "слоги".

Слоги можно считать несколькими способами. Самый распространенный - хлопками. Совместно с детьми мы проговариваем слова по слогам и отхлопываем каждый слог. Данный способ очень популярен, но у него есть свои минусы - это слова со стечением согласных, где слышится некий призывок в виде гласного, хотя его там нет. Яркий пример это слова ЦЕНТР и ТИГР, где мы слышим "центыр" и "тигар". Вот и дети могут считать этот призывок за слогаобразующий гласный.

В таких словах на помощь приходит другой способ пересчета слогов. В нем мы ставим ладонь под подбородок и считаем, сколько раз подбородок касается ладони, когда мы произносим слово. Подбородок опускается только на гласных звуках и как раз в таких сложных словах, как ЦЕНТР и ТИГР он не опускается.

Еще один способ считать слоги - это выкладывать камешки на каждый слог. Подходит ребятам с трудностями в обучении. Здесь вы так же совместно с ребятами проговариваете слова и кладете на каждый слог камешек (можно отгибать пальцы и пересчитывать их).

Один из экзотических способов - это рисовать фигуры в воздухе. Один слог - просто прямая (отрезок), два - угол, три - треугольник, четыре - квадрат и т.д.


Так как мы дошколята, которые только учатся азам грамоты, пересчитывать гласные мы еще не можем.

На занятии предлагаем придумывать слова и считать слоги в них, доставать слова из волшебного мешочка.



Дома детям можно разгадать загадки, посчитать в отгадках количество слогов, раскрасить отгадки.

Урок 3. Части слова.

1. Ты уже знаешь, что слова бывают короткие и длинные, но они еще состоят из частей. Давай научимся считать части слова. Угадай кто придет нам на помощь? Правильно, кругляши! Части слов - слоги, мы будем рисовать желтыми круляшами. Давай посчитаем сколько слогов в словах: КОТ, АНАНАС, МУХА



2. Соедини схему с подходящим словом



Урок 3. Части слова.

3. Отгадай загадки и раскрась отгадки

Эти чудо-кирпичи
Я в подарок получил.
Что сложу из них — сломаю,
Все сначала начинаю.
(Кубики)

Пляшет крошка, всего одна ножка.
(Юла)

Сегодня все ликует!
В руках у детворы
От радости танцуют
Воздушные ...
(Шары)

